

SIGNALS



SIGNALS VIEW
TRADE EXPERTS



كورس تعليم التداول


للمبتدئين

From A to Z

Eng. Eslam Salman


التحليل الفني الكلاسيكي

البائعون
Bear
الذئبة



Bull
الثيران
المشترون

صراع الثيران والدببة



البائعون


Bear الدببة

2




Bull الثيران

المشترون




ينقسم إلى



اتجاه هابط

متذبذب

اتجاه صاعد



قمم أدنى من قمم,
قيعات أدنى من قيعات

يتجه بشكل عرضي

قمم أعلى من قمم,
قيعات أعلى من قيعات

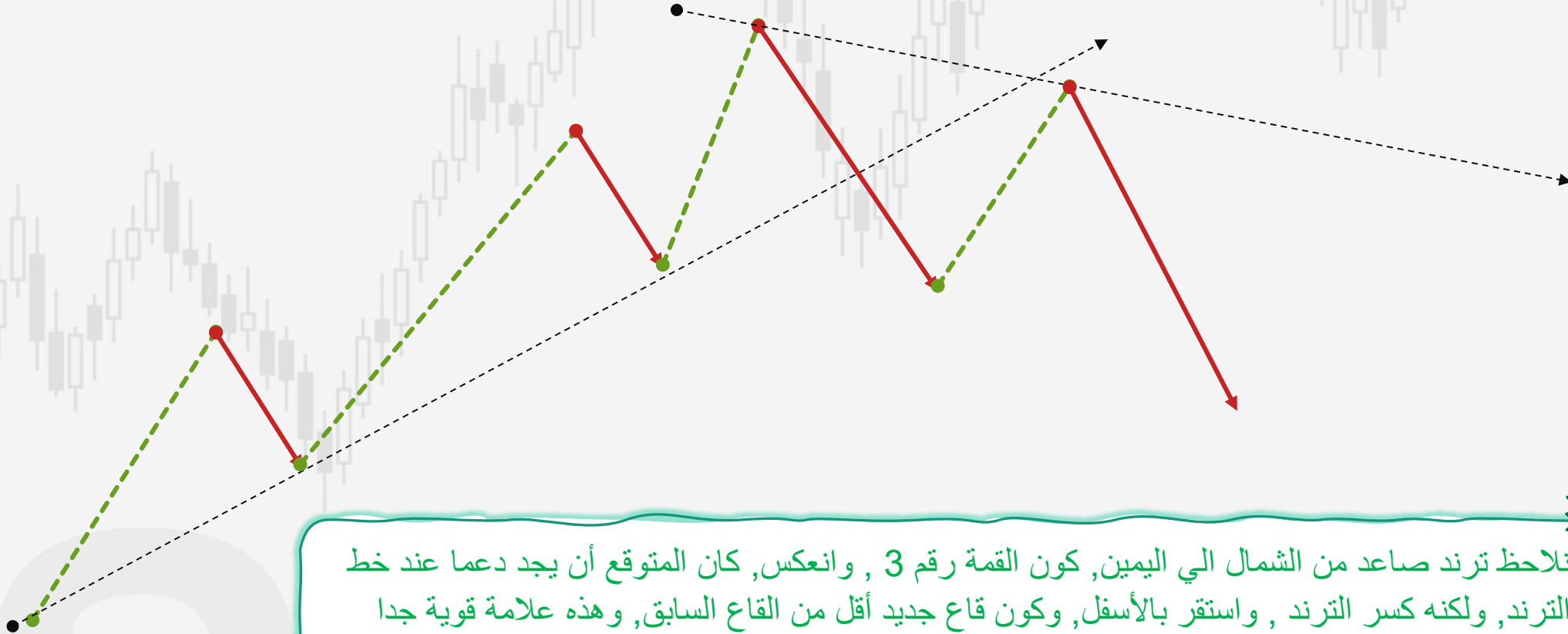
مفهوم الانعكاس , والكسر الكاذب

الانعكاس: تغير الترنند من صاعد إلى هابط , أو العكس



مفهوم الانعكاس , والكسر الكاذب

3



نلاحظ ترند صاعد من الشمال الي اليمين, كون القمة رقم 3 , وانعكس, كان المتوقع أن يجد دعما عند خط الترند, ولكنه كسر الترند , واستقر بالأسفل, وكون قاع جديد أقل من القاع السابق, وهذه علامة قوية جدا على الانعكاس.

مفهوم الانعكاس , والكسر الكاذب

3

الترند كان دعما , بعد الكسر أصبح مقاومة
اعادة اختبار الترنند المكسور

الترند كان دعما , بعد الكسر أصبح مقاومة
اعادة اختبار الترنند المكسور



الترند كان مقاومة , بعد الكسر أصبح
دعما

اعادة اختبار الترنند المكسور



ترند هابط

ترند صاعد

انعكاس واعادة اختبار

الكسر الكاذب = الاختراق



كسر كاذب

اختراق مؤقت للترند, غالبا يكون في خلال جلسة التداول, ولا يتجاوز 3% من قيمة الأصل, ولا يبقى أكثر من 3 جلسات تداول, في محاولة من البائعين للسيطرة, ولكنها تفشل, ويستأنف المشتري حركة الشراء القوية وترتفع الأسواق.

غالبا تحدثها أخبار سلبية, عكس الاتجاه العام, فيكون تأثيرها مؤقت, ثم تعاود الأسواق في الارتفاع

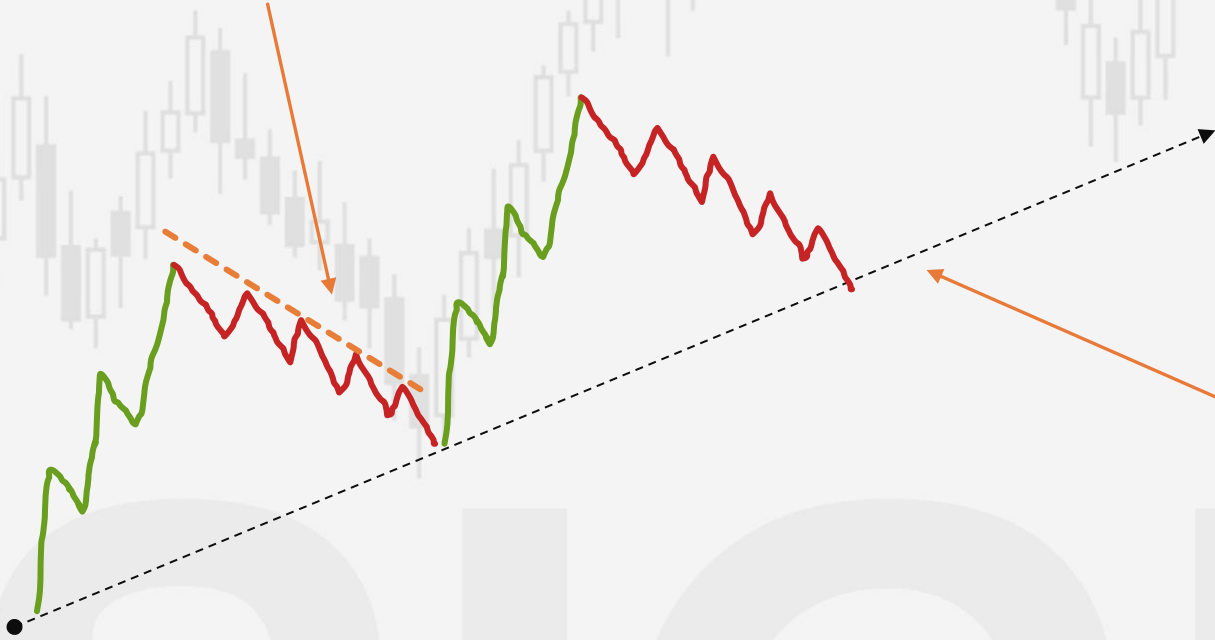
الكسر الكاذب = الاختراق

تدخل البنك المركزي الياباني لتقوية الين



كسر كاذب

ترند فرعي تصحيحي فريم ساعة



التايم فريم

- يتم رسم فريم علي 4 ساعات , و علي فريم اليومي, لتحديد الاتجاه العام
- تم تحديد ترند صاعد أساسي = نفكر في صفقات الشراء فقط
- نرسم ترند علي فريم نصف ساعة أو ساعة = لتحديد أفضل أماكن الشراء.

ترند أساسي, يومي



ندخل بيع فقط

بعد كسر الترند
الفرعي الصاعد



SIGNALS



SIGNALS VIEW
TRADE EXPERTS



كورس تعليم التداول

للمبتدئين

From A to Z

Eslam Salman